



ФЕДЕРАЛЬНАЯ СЛУЖБА
ГОСУДАРСТВЕННОЙ СТАТИСТИКИ

О финансовом состоянии организаций



январь - сентябрь 2023 года



ФЕДЕРАЛЬНАЯ СЛУЖБА
ГОСУДАРСТВЕННОЙ СТАТИСТИКИ

О финансовом состоянии организаций

Новгородстат

январь - сентябрь 2023 года

- 01 Сальдированный финансовый результат
- 02 Темп роста финансовых результатов
- 03 Прибыль и убыток организаций
- 04 Кредиторская и дебиторская задолженность организаций
- 05 Структура активов организаций



* Без субъектов малого предпринимательства, кредитных организаций, государственных (муниципальных) учреждений, некредитных финансовых организаций

САЛЬДИРОВАННЫЙ ФИНАНСОВЫЙ РЕЗУЛЬТАТ

миллиардов рублей

2023 ГОД

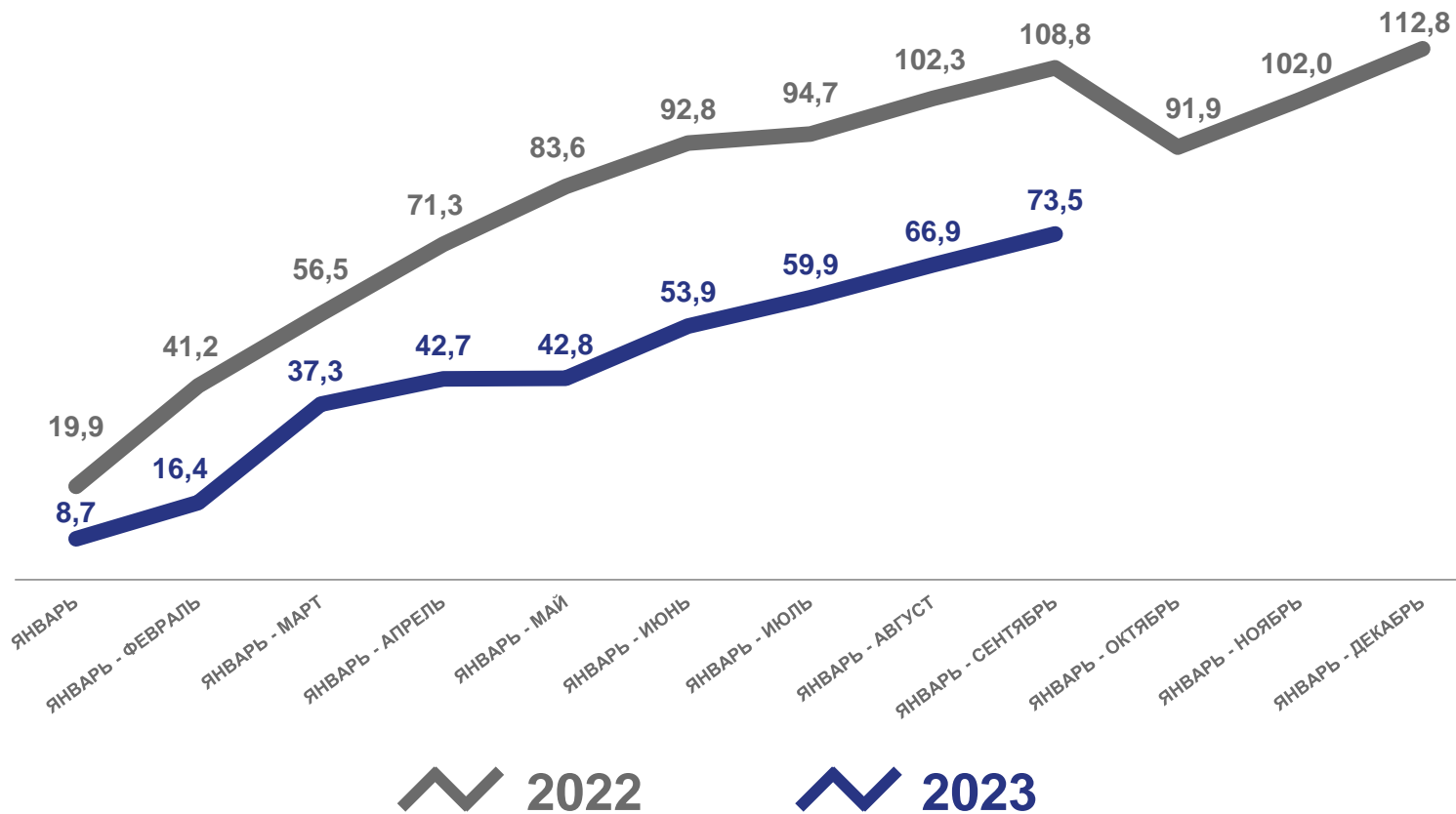
январь - сентябрь

73,5

Сальдированный финансовый результат

50,2%

к январю - сентябрю 2022 года



* По сопоставимому кругу организаций в соответствии с методологией бухгалтерского учета

САЛЬДИРОВАННЫЙ ФИНАНСОВЫЙ РЕЗУЛЬТАТ

январь - сентябрь 2023 года, миллионов рублей

78 649

Прибыль

60,9%

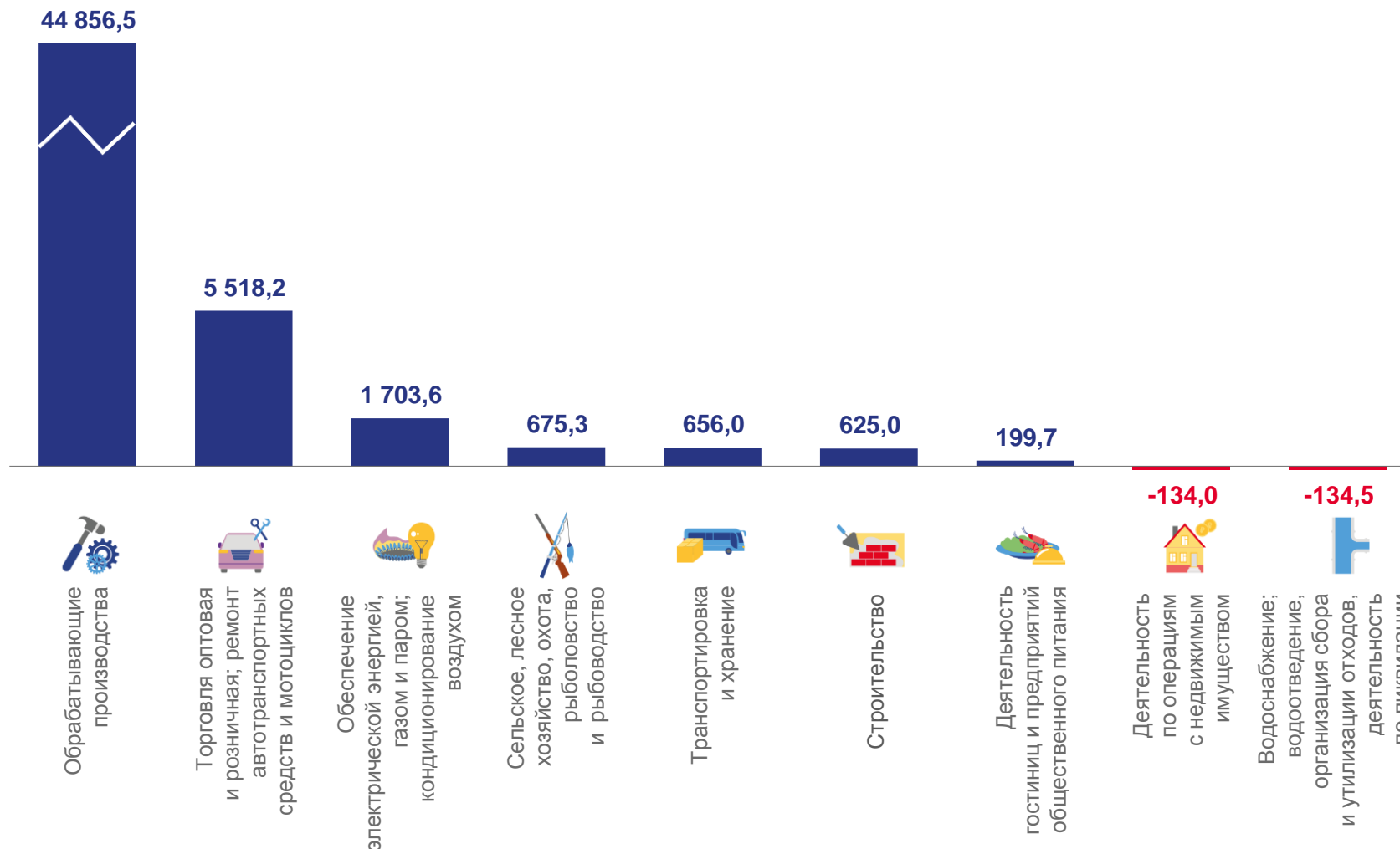
Удельный вес организаций в общем числе организаций

5 166

Убыток

39,1%

Удельный вес организаций в общем числе организаций



ПРИБЫЛЬ – УБЫТОК = САЛЬДИРОВАННЫЙ ФИНАНСОВЫЙ РЕЗУЛЬТАТ

САЛЬДИРОВАННЫЙ ФИНАНСОВЫЙ РЕЗУЛЬТАТ ОБРАБАТЫВАЮЩИХ ПРОИЗВОДСТВ

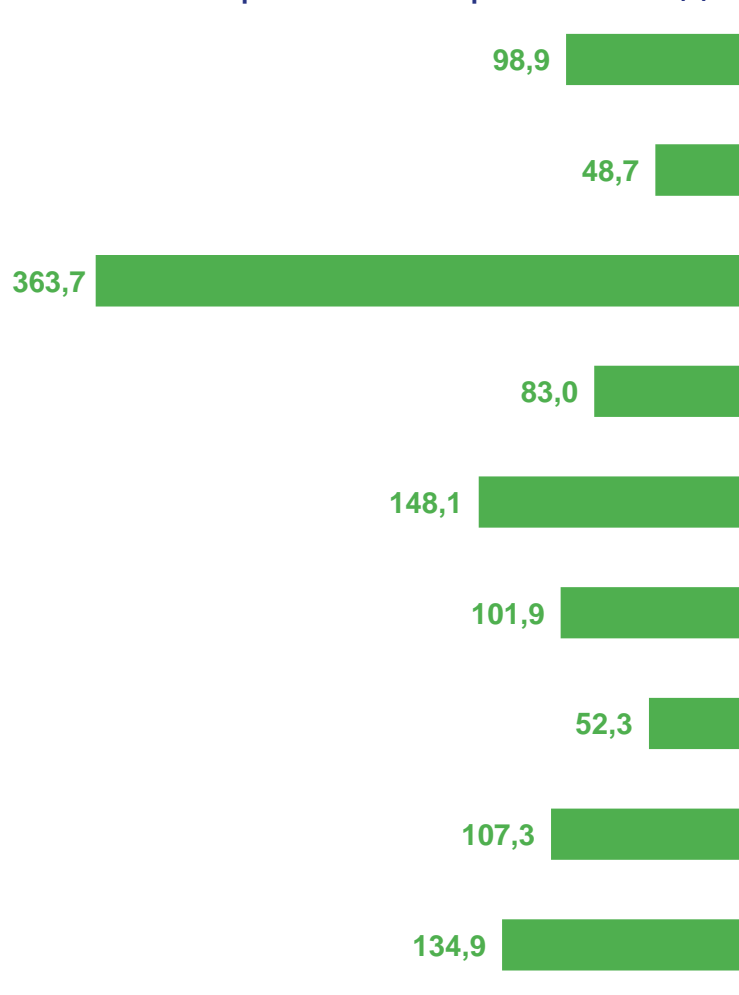
январь - сентябрь 2023 года, миллиардов рублей



ТЕМПЫ РОСТА ФИНАНСОВЫХ РЕЗУЛЬТАТОВ ПО ВИДАМ ЭКОНОМИЧЕСКОЙ ДЕЯТЕЛЬНОСТИ

в % к январю - сентябрю 2022 года *

ПРИБЫЛЬ



Сельское, лесное хозяйство, охота, рыболовство и рыбоводство

Обрабатывающие производства

Обеспечение электрической энергией, газом и паром; кондиционирование воздуха

Водоснабжение; водоотведение, организация сбора и утилизации отходов, деятельность по ликвидации загрязнений

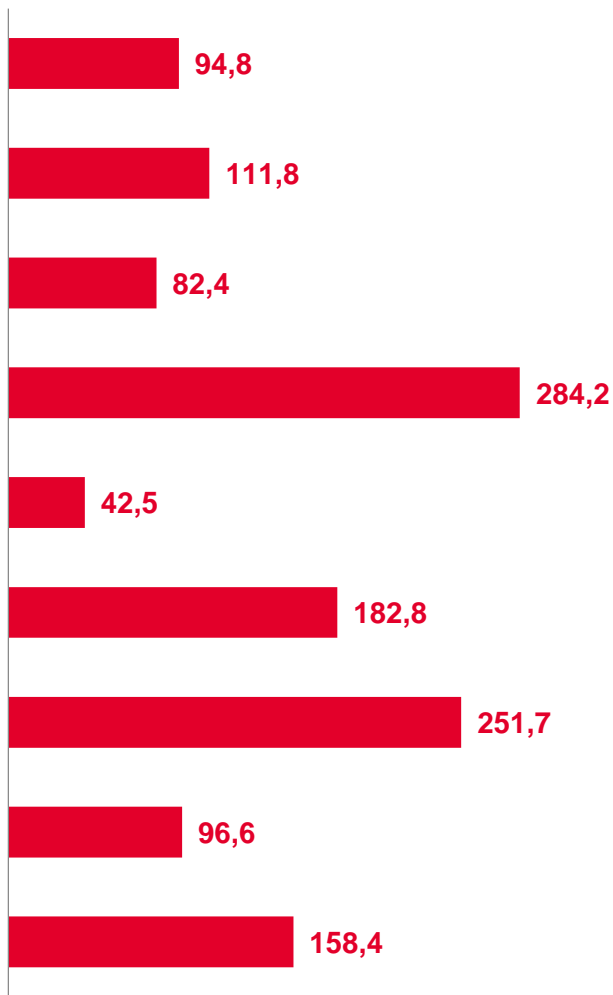
Строительство

Торговля оптовая и розничная; ремонт автотранспортных средств и мотоциклов

Транспортировка и хранение

Деятельность в области информации и связи

Деятельность в области здравоохранения и социальных услуг



УБЫТОК

* По сопоставимому кругу организаций в соответствии с методологией бухгалтерского учета





КОЛИЧЕСТВО ПРИБЫЛЬНЫХ И УБЫТОЧНЫХ ОРГАНИЗАЦИЙ

январь - сентябрь, в процентах к итогу

2023 год



Сельское, лесное хозяйство, охота, рыболовство и рыбоводство

Обрабатывающие производства

Обеспечение электрической энергией, газом и паром; кондиционирование воздуха

Водоснабжение; водоотведение, организация сбора и утилизации отходов, деятельность по ликвидации загрязнений

Строительство

Торговля оптовая и розничная; ремонт автотранспортных средств и мотоциклов

Транспортировка и хранение

Деятельность в области здравоохранения и социальных услуг

■ прибыльные ■ убыточные

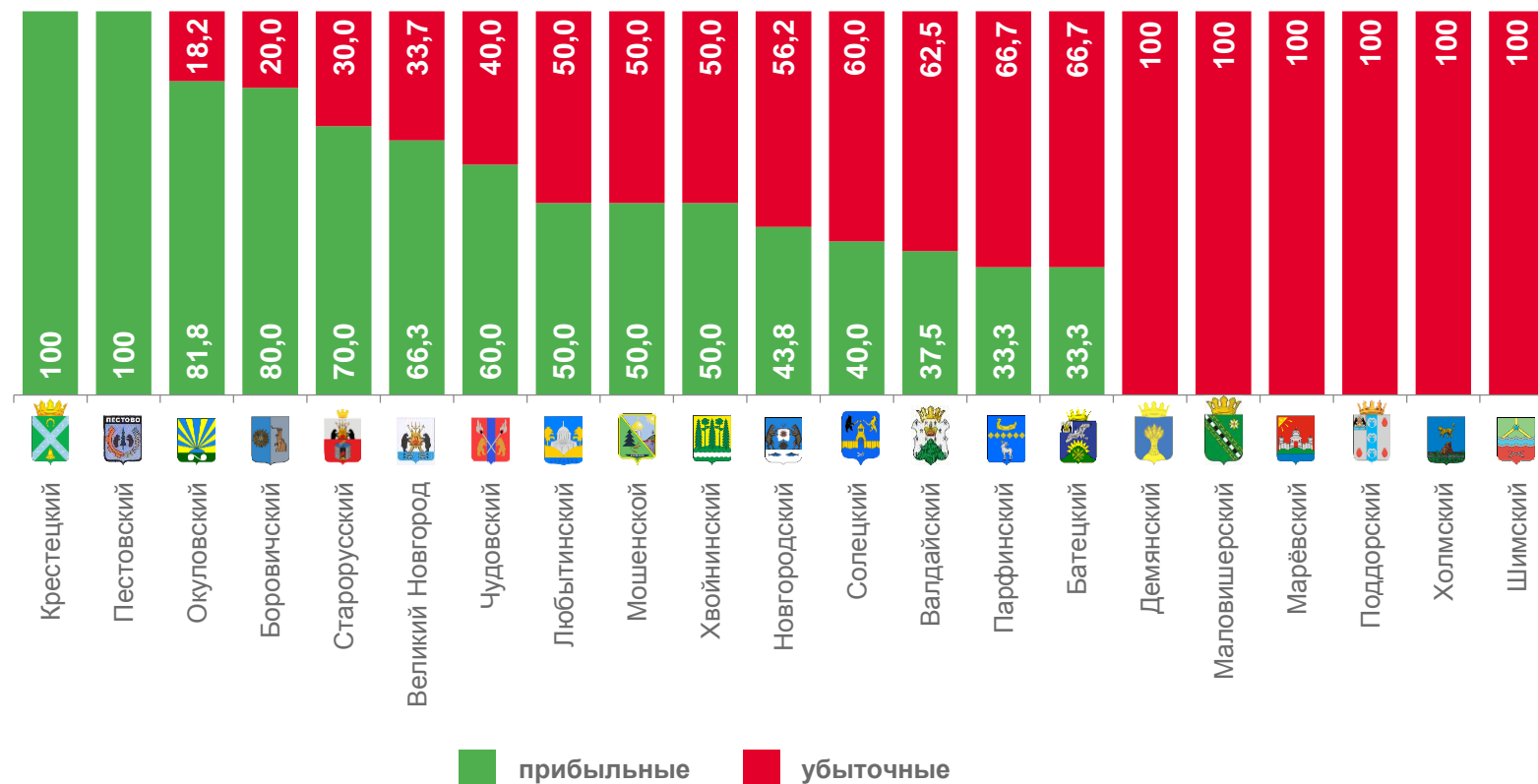
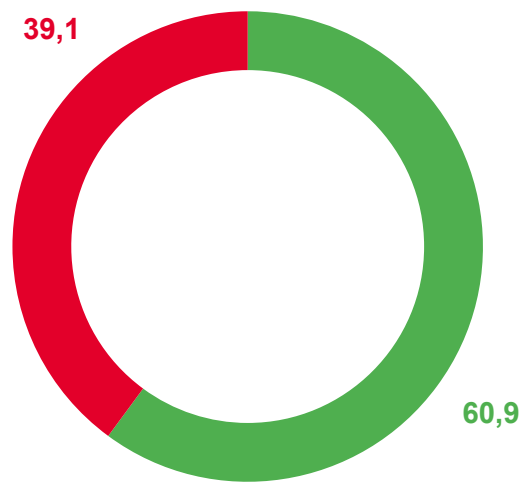
2022 год



КОЛИЧЕСТВО ПРИБЫЛЬНЫХ И УБЫТОЧНЫХ ОРГАНИЗАЦИЙ ПО МУНИЦИПАЛЬНЫМ ОБРАЗОВАНИЯМ *

январь - сентябрь 2023 года, в процентах к итогу

Новгородская область



* В Волотовском муниципальном округе информация отсутствует



КРЕДИТОРСКАЯ И ДЕБИТОРСКАЯ ЗАДОЛЖЕННОСТЬ

на конец сентября 2023 года, в % к общей задолженности



Кредиторская - **91,1** млрд руб.



Дебиторская - **123,7** млрд руб.



ПРЕВЫШЕНИЕ КРЕДИТОРСКОЙ ЗАДОЛЖЕННОСТИ НАД ДЕБИТОРСКОЙ

на конец месяца, миллиардов рублей

на конец сентября 2023 года

91,1

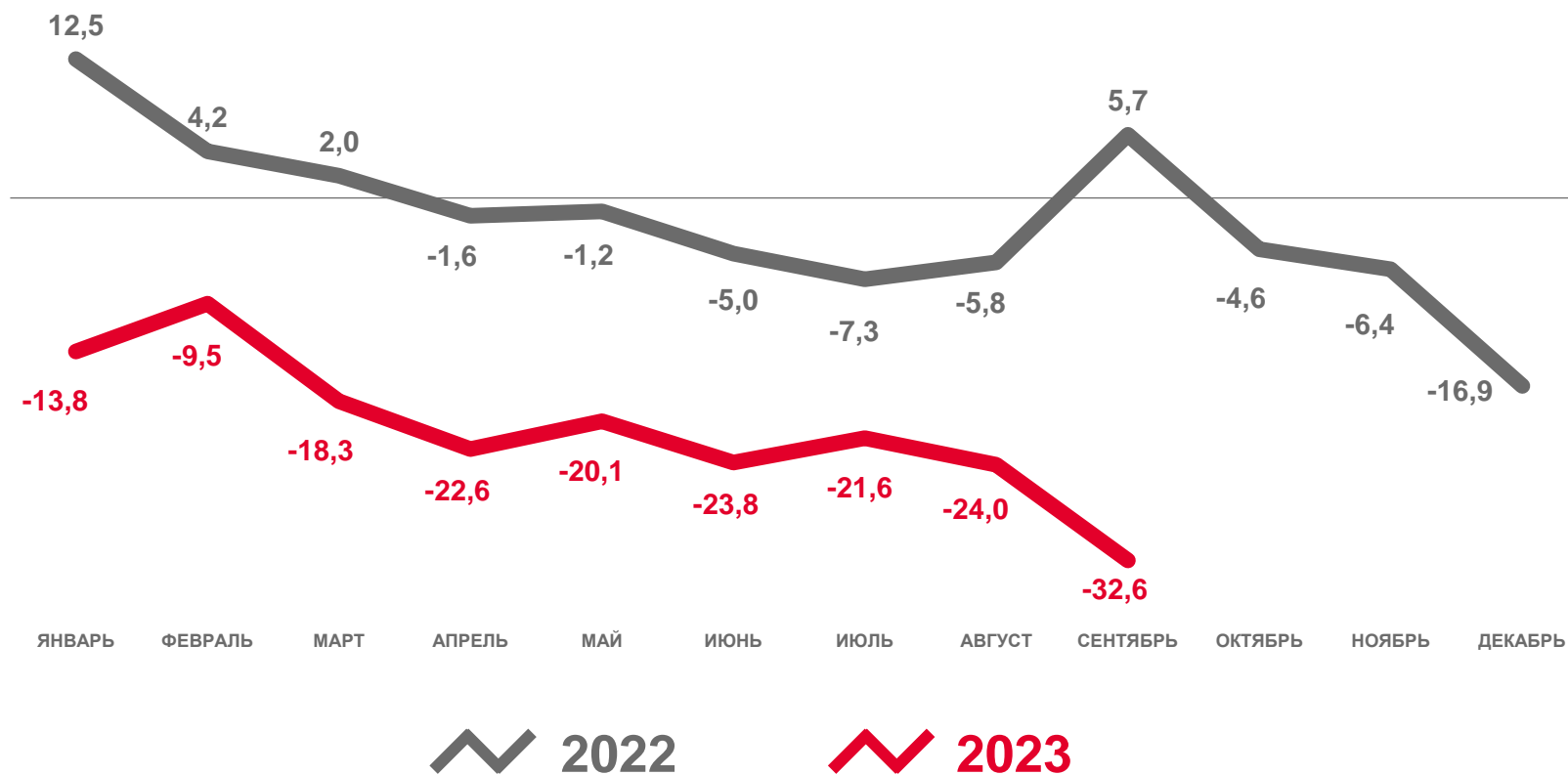
Кредиторская задолженность

123,7

Дебиторская задолженность

-32,6

Превышение кредиторской
задолженности
над дебиторской



ПРОСРОЧЕННАЯ КРЕДИТОРСКАЯ ЗАДОЛЖЕННОСТЬ



на конец сентября, в % к итогу

24

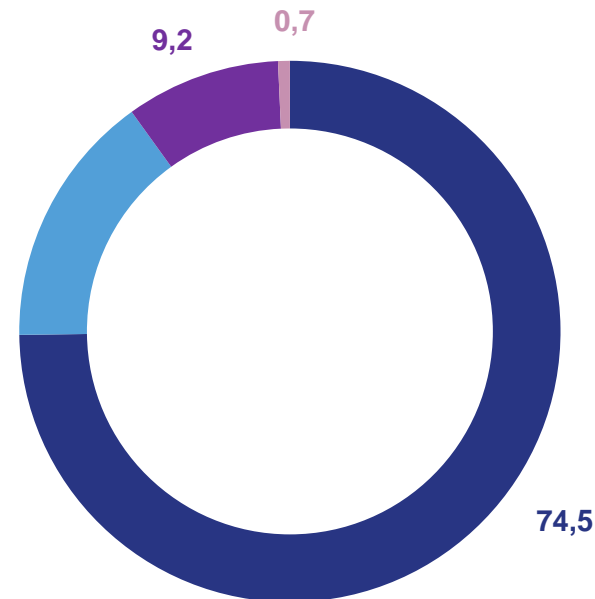
Количество организаций

1,1 млрд руб.

Просроченная задолженность

1,3%

К общей кредиторской задолженности



- Обработывающие производства
- Деятельность профессиональная, научная и техническая
- Водоснабжение; водоотведение, организация сбора и утилизации отходов, деятельность по ликвидации загрязнений
- Прочие

* Информация не публикуется в целях обеспечения конфиденциальности первичных статистических данных, полученных от организаций, в соответствии с Федеральным законом от 29.11.2007 г. № 282-ФЗ "Об официальном статистическом учете и системе государственной статистики в Российской Федерации" (п.5 ст.4, ч.1 ст.9)



ПРОСРОЧЕННАЯ ДЕБИТОРСКАЯ ЗАДОЛЖЕННОСТЬ



на конец сентября, в % к итогу

65

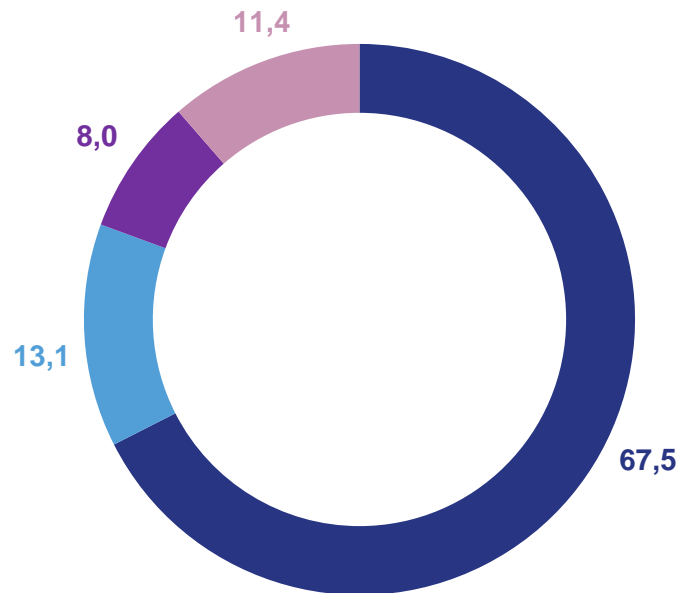
Количество организаций

6,1 млрд руб.

Просроченная задолженность

5,0%

К общей дебиторской задолженности



- Обработывающие производства
- Обеспечение электрической энергией, газом и паром; кондиционирование воздуха
- Водоснабжение; водоотведение, организация сбора и утилизации отходов, деятельность по ликвидации загрязнений
- Прочие



ПРОСРОЧЕННАЯ КРЕДИТОРСКАЯ ЗАДОЛЖЕННОСТЬ

на конец сентября 2023 года, в % к общей кредиторской задолженности

4 257,5 млрд руб.

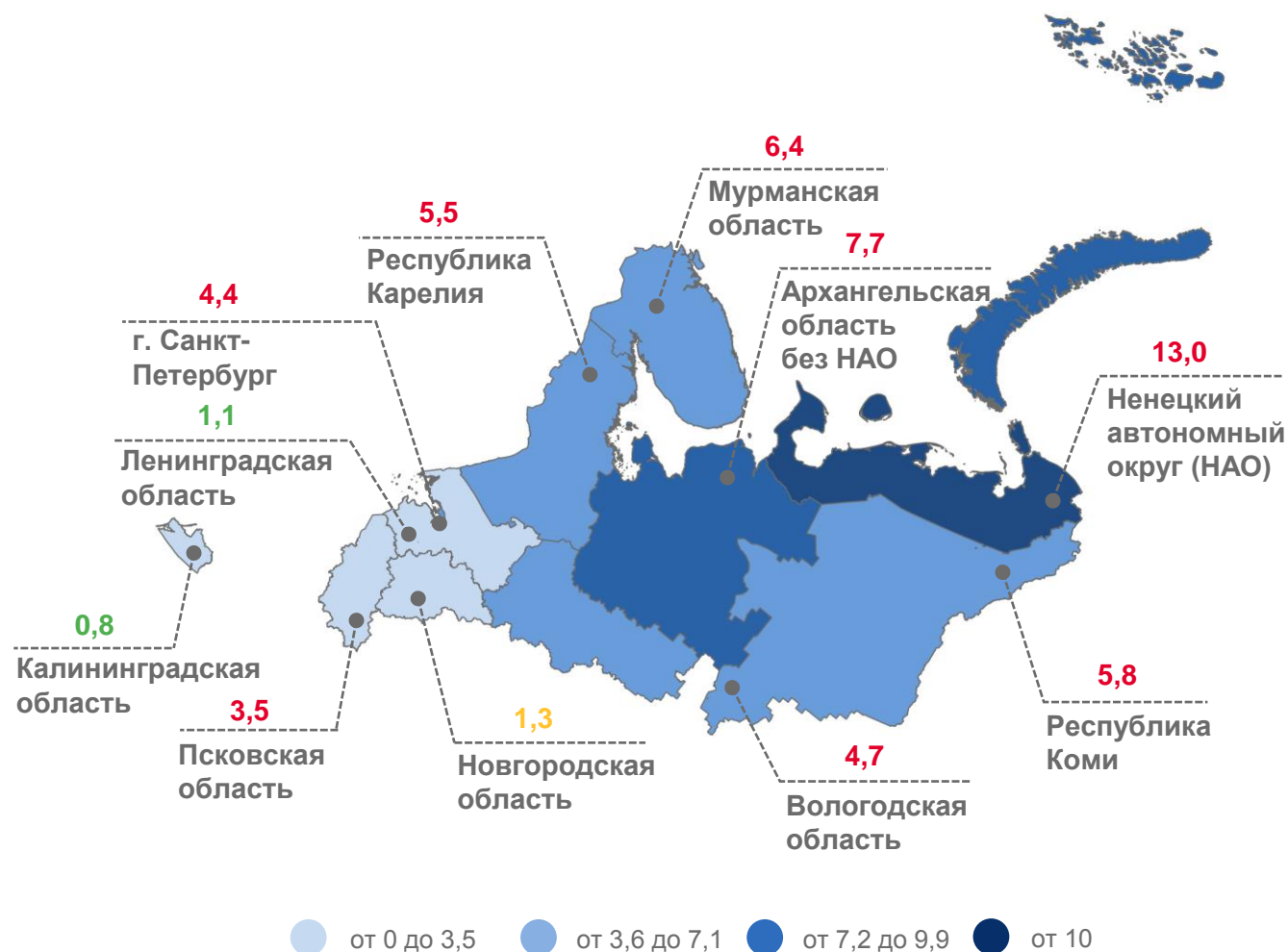
Российская Федерация

767,5 млрд руб.

Северо-Западный федеральный округ (СЗФО)

1,1 млрд руб.

Новгородская область



2 региона
значение показателя **меньше**,
чем по Новгородской области

8 регионов
значение показателя **больше**,
чем по Новгородской области



ПРОСРОЧЕННАЯ ДЕБИТОРСКАЯ ЗАДОЛЖЕННОСТЬ

на конец сентября 2023 года, в % к общей дебиторской задолженности

1 388,9 млрд руб.

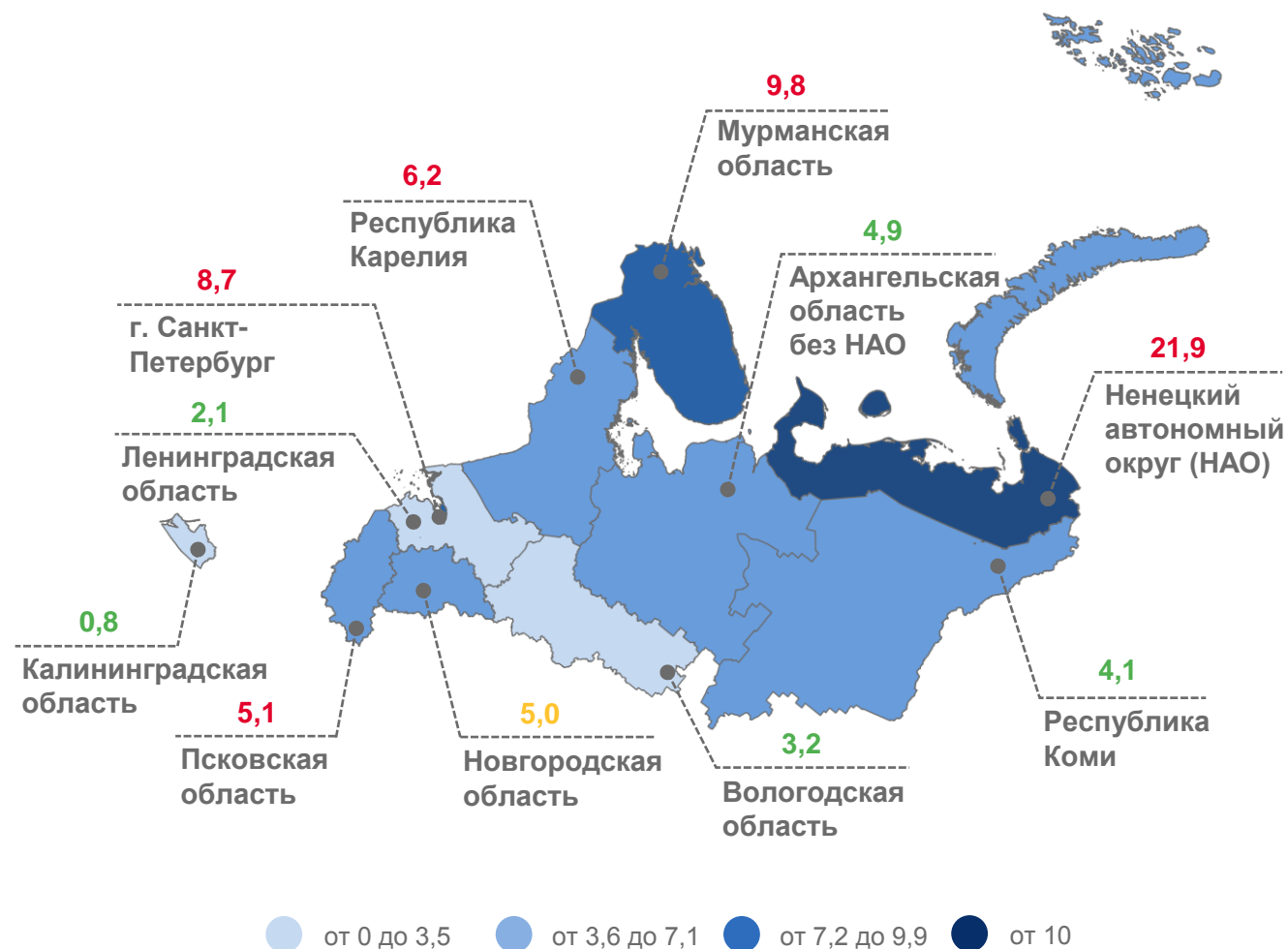
Северо-Западный федеральный округ (СЗФО)

6,1 млрд руб.

Новгородская область

5,0%

Удельный вес региона в СЗФО



5 регионов значение показателя **меньше**, чем по Новгородской области

5 регионов значение показателя **больше**, чем по Новгородской области

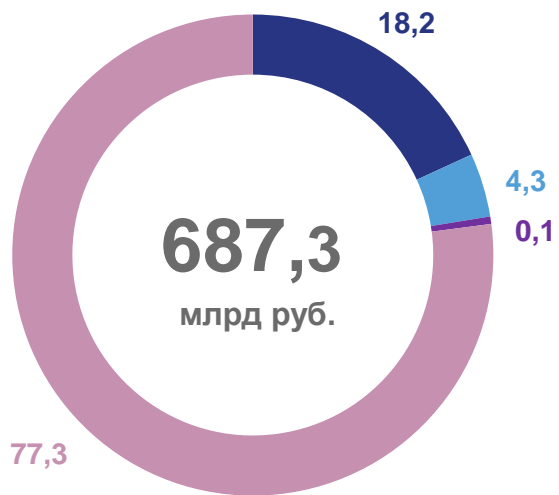




СТРУКТУРА АКТИВОВ ОРГАНИЗАЦИЙ

В % к итогу

Внеоборотные активы



- основные средства
- незавершенные капитальные вложения
- нематериальные активы
- прочие внеоборотные активы

Оборотные активы



- дебиторская задолженность
- денежные средства
- запасы
- краткосрочные финансовые вложения
- прочие оборотные активы

